



## ΑΠΟΓΡΑΦΗ ΚΕΝΤΡΩΝ ΥΓΕΙΑΣ ΚΑΙ ΛΟΙΠΩΝ ΜΟΝΑΔΩΝ ΠΑΡΟΧΗΣ ΥΠΗΡΕΣΙΩΝ ΠΡΩΤΟΒΑΘΜΙΑΣ ΦΡΟΝΤΙΔΑΣ ΥΓΕΙΑΣ: Έτος 2025

Η Ελληνική Στατιστική Αρχή (ΕΛΣΤΑΤ) ανακοινώνει στοιχεία αναφορικά με τις Μονάδες Πρωτοβάθμιας Φροντίδας Υγείας (Π.Φ.Υ) για το έτος 2025.

Η παρακολούθηση της Πρωτοβάθμιας Φροντίδας Υγείας (Π.Φ.Υ.) από την ΕΛΣΤΑΤ μέχρι το έτος 2016 περιοριζόταν στα Κέντρα Υγείας του Πρωτοβάθμιου Εθνικού Δικτύου Υγείας (Π.Ε.Δ.Υ.). Μετά τη θέσπιση του Ν.4486/2017 για τη «Μεταρρύθμιση της Πρωτοβάθμιας Φροντίδας Υγείας», ο όρος «Κέντρο Υγείας» διευρύνθηκε και περιλαμβάνει επιπλέον τις αποκεντρωμένες μονάδες, όπου στο πρώτο επίπεδο Π.Φ.Υ. παρέχονται υπηρεσίες από τις Τοπικές Μονάδες Υγείας (Το.Μ.Υ), τα Περιφερειακά Ιατρεία (Π.Ι), τα Πολυδύναμα Περιφερειακά Ιατρεία (Π.Π.Ι), τα Ειδικά Περιφερειακά Ιατρεία (Ε.Π.Ι), τα Τοπικά Ιατρεία (Τ.Ι) και λοιπές μονάδες Π.Φ.Υ.

Στον πίνακα 1 παρουσιάζεται το σύνολο των δομών παροχής Πρωτοβάθμιας Φροντίδας Υγείας, για το έτος 2025.

**Πίνακας 1: Μονάδες παροχής υπηρεσιών πρωτοβάθμιας φροντίδας υγείας ανά κατηγορία, για τα έτη 2024-2025**

	Κέντρα Υγείας*	Περιφερειακά Ιατρεία	Πολυδύναμα Περιφερειακά Ιατρεία	Ειδικά Περιφερειακά Ιατρεία	Τοπικά Ιατρεία**	Λοιπές Μονάδες	ΤοΜΥ
2024	312	1432	98	50	227	10	137
2025	314	1430	103	50	226	10	137

\*Περιλαμβάνονται και οι Μονάδες Υγείας του Πρωτοβάθμιου Δικτύου Υγείας (Π.Ε.Δ.Υ. Ν.4238/2014), οι οποίες, βάσει του Ν. 4486/2017, μετονομάζονται σε Κέντρα Υγείας.

\*\*Εκ των οποίων 67 σε λειτουργία

Επιπλέον, στην Πρωτοβάθμια Φροντίδα Υγείας περιλαμβάνονται και δομές παροχής υπηρεσιών ψυχικής υγείας, οι οποίες εμφανίζονται με τρεις διαφορετικούς τύπους (Πίνακας 2).

**Πίνακας 2: Μονάδες παροχής υπηρεσιών ψυχικής υγείας, έτη 2024-2025**

	2024	2025**
Κέντρα Ψυχικής Υγείας για ενήλικες	18	23
Κέντρα Ψυχικής Υγείας για ενήλικους και παιδιά/έφηβους*	15	17
Κοινωνικά Κέντρα Ψυχικής Υγείας παιδιών και εφήβων	31	16
<b>Σύνολο</b>	<b>64</b>	<b>56</b>

\* Υβριδικός τύπος δομής που απευθύνεται τόσο σε ενήλικες όσο και σε παιδιά και εφήβους

\*\* Από το 2025 δημιουργείται το Εθνικό Δίκτυο Υπηρεσιών Ψυχικής Υγείας (Ε.Δ.Υ.Ψ.Υ.) ν. 5129/2024

### Πληροφορίες για μεθοδολογικά θέματα:

Διεύθυνση Τομεακών Στατιστικών

Τμήμα Στατιστικών Υγείας και Κοινωνικής Προστασίας

Κόκοτας Ευάγγελος

Τηλ.: 213 135 2789, 2136

e-mail: [kentra\\_vegeias@statistics.gr](mailto:kentra_vegeias@statistics.gr)

### Πληροφορίες για παροχή δεδομένων:

Τηλ. 213 135 2022, 2310, 2308

e-mail: [data.dissem@statistics.gr](mailto:data.dissem@statistics.gr)

Στον πίνακα 3 παρουσιάζεται ο αριθμός των εργαζομένων στα Κέντρα Υγείας, στα Τοπικά Ιατρεία, στα Περιφερειακά Ιατρεία (πολυδύναμα και ειδικά) στις Το.Μ.Υ. και στις λοιπές μονάδες για το έτος 2025, ανά Υγειονομική Περιφέρεια (Υ.ΠΕ).

**Πίνακας 3: Αριθμός εργαζομένων στα Κέντρα Υγείας, τα Περιφερειακά Ιατρεία (πολυδύναμα και ειδικά), τα Τοπικά Ιατρεία στις Το.Μ.Υ. και στις λοιπές μονάδες ανά Υγειονομική Περιφέρεια (Υ.ΠΕ.), για το έτος 2025**

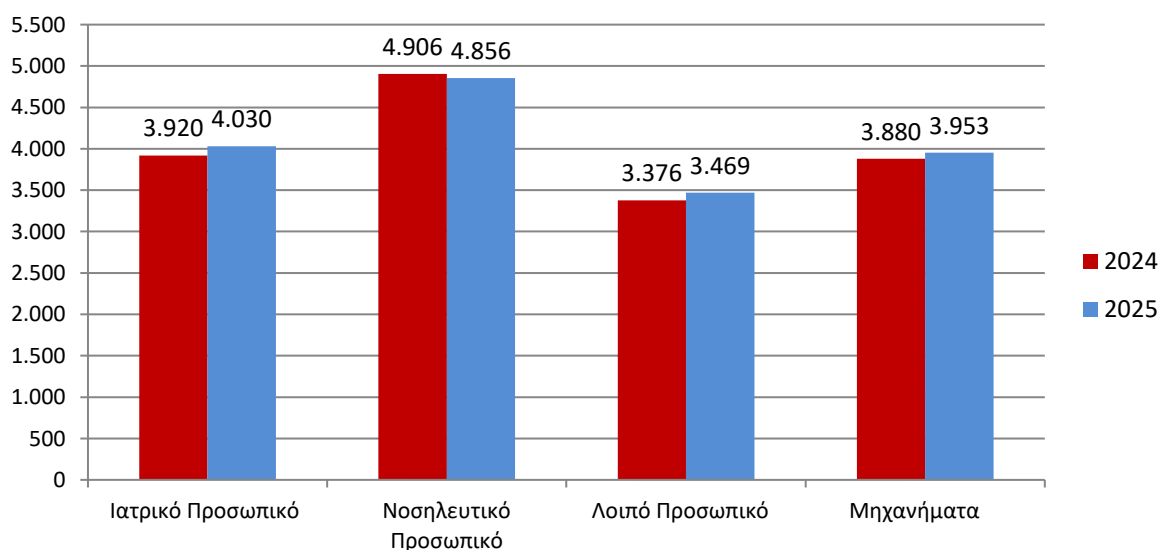
Υγειονομικές Περιφέρειες	Ιατρικό προσωπικό	Νοσηλευτικό προσωπικό	Προσωπικό λοιπών ειδικοτήτων	Σύνολα ανά Υ.ΠΕ.
1η ΥΠΕ (Αττικής)	1.122	726	719	2.567
2η ΥΠΕ (Πειραιώς και Αιγαίου)	1.007	700	792	2.499
3η ΥΠΕ (Μακεδονίας)	649	626	501	1.776
4η ΥΠΕ (Μακεδονίας και Θράκης)	839	899	564	2.302
5η ΥΠΕ (Θεσσαλίας & Στερεάς Ελλάδας)	833	759	654	2.246
6η ΥΠΕ (Πελοποννήσου, Ιονίων Νήσων, Ηπείρου και Δυτικής Ελλάδας)	1.287	1.172	819	3.278
7η ΥΠΕ (Κρήτης)	492	305	308	1.105
<b>Σύνολα</b>	<b>6.229</b>	<b>5.187</b>	<b>4.357</b>	<b>15.773</b>

Στους πίνακες 4 έως 7 παρουσιάζονται στοιχεία αναφορικά με τη διάρθρωση του αριθμού των μηχανημάτων, καθώς και με το ιατρικό, νοσηλευτικό και λοιπό προσωπικό των 314 Κέντρων Υγείας (Ν.4486/2017).

**Πίνακας 4: Μονάδες, προσωπικό (ιατρικό, νοσηλευτικό, λοιπό) και μηχανήματα Κέντρων Υγείας για τα έτη 2024-2025**

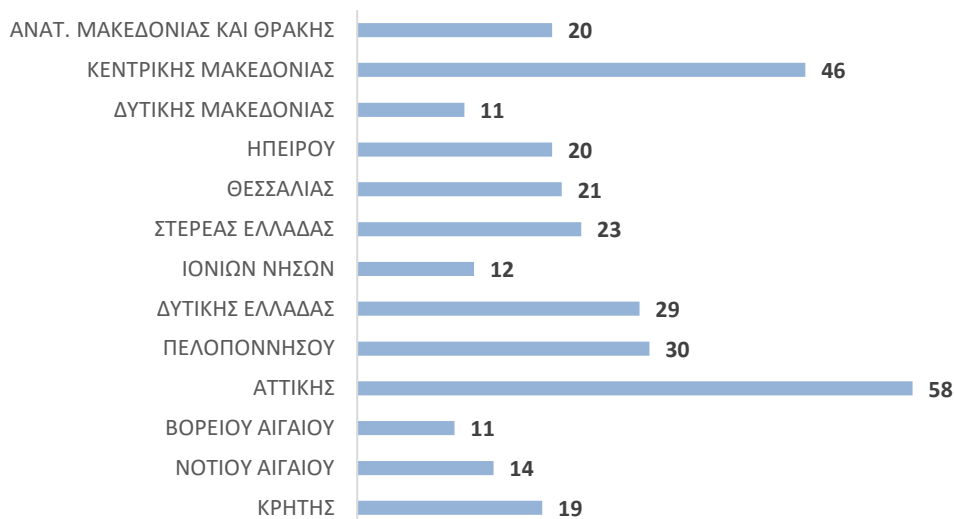
	Κέντρα υγείας	Ιατρικό προσωπικό	Νοσηλευτικό προσωπικό	Λοιπών ειδικοτήτων προσωπικό	Μηχανήματα
<b>2024</b>	312	3.920	4.906	3.376	3.880
<b>2025</b>	314	4.030	4.856	3.469	3.953

**Γράφημα 1: Προσωπικό Κέντρων Υγείας και μηχανήματα, έτη 2024 - 2025**



Ο συνολικός αριθμός των Κέντρων Υγείας το 2025 ανήλθε σε 314. Από την κατανομή των Κέντρων Υγείας στις 13 Περιφέρειες της Χώρας, παρατηρείται ότι τα περισσότερα Κέντρα Υγείας βρίσκονται στην Αττική (58 κέντρα), στην Κεντρική Μακεδονία (46 κέντρα), στην Πελοπόννησο (30 κέντρα) και στη Δυτική Ελλάδα (29 κέντρα), ενώ τα λιγότερα βρίσκονται στο Βόρειο Αιγαίο και τη Δυτική Μακεδονία (11 κέντρα) (Γράφημα 2).

**Γράφημα 2: Κέντρα Υγείας κατά Περιφέρεια, 2025**



Από τη σύγκριση των στοιχείων των Κέντρων Υγείας των τελευταίων ετών 2024-2025 παρατηρούνται τα ακόλουθα:

- Ο αριθμός του ιατρικού προσωπικού που απασχολείται στα Κέντρα Υγείας παρουσίασε αύξηση κατά 3,1% το 2025 σε σχέση με το 2024, στο σύνολο της Χώρας. Αύξηση παρατηρείται το 2025 σε σχέση με το 2024 στις Περιφέρειες Βόρειο Αιγαίο κατά 10,2% και Ήπειρος 6,7%, αντίστοιχα. Αντίθετα, το 2025 σε σχέση με το 2024 παρατηρήθηκε μείωση στις περιφέρειες Δυτικής Μακεδονίας κατά 2,9% και Ανατολικής Μακεδονίας και Θράκης κατά 1,6% (Πίνακας 5).
- Το νοσηλευτικό προσωπικό μειώθηκε το 2025 σε σχέση με το 2024 κατά 1,0% στο σύνολο της Χώρας. Η μεγαλύτερη μείωση παρατηρείται στην Πελοπόννησο και το Νότιο Αιγαίο, 6,5% και 5,0% αντίστοιχα (Πίνακας 6). Αντίθετα, αύξηση καταγράφηκε σε τέσσερις περιφέρειες, με τη σημαντικότερη αύξηση να παρατηρείται στην Ήπειρο και τη Στερεά Ελλάδα, κατά 6,1% και 4,6% αντίστοιχα. (Πίνακας 6).
- Το προσωπικό λοιπών ειδικοτήτων των Κέντρων Υγείας παρουσίασε αύξηση το 2025 σε σχέση με το 2024 κατά 2,8% στο σύνολο της Χώρας. Σημαντικότερη αύξηση παρατηρείται το 2025 σε σχέση με το 2024 στις Περιφέρειες της Στερεά Ελλάδα και Ανατολική Μακεδονία και Θράκη κατά 14,6% και 7,7%, αντίστοιχα. Αντίθετα, μειώσεις παρατηρήθηκαν κυρίως στις Περιφέρειες Ηπείρου και Δυτική Ελλάδα κατά 3,7% και 2,8%, αντίστοιχα (Πίνακας 6).
- Στα ιατρικά μηχανήματα που διαθέτουν τα Κέντρα Υγείας παρατηρήθηκε αύξηση στο σύνολο της Χώρας το 2025 σε σχέση με το 2024 κατά 1,9% (Πίνακας 7).

**Πίνακας 5: Ιατρικό προσωπικό κατά Περιφέρεια, έτη 2024-2025**

	Κέντρα Υγείας	Ιατρικό προσωπικό		
		2024	2025	25/24%
<b>Σύνολο Χώρας</b>	<b>314</b>	<b>3.920</b>	<b>4.030</b>	<b>3,1</b>
Ανατολική Μακεδονία, Θράκη	20	258	254	-1,6
Κεντρική Μακεδονία	46	662	702	6,0
Δυτική Μακεδονία	11	103	100	-2,9
Ήπειρος	20	178	190	6,7
Θεσσαλία	21	274	276	0,7
Στερεά Ελλάδα	23	202	205	1,5
Ιόνια Νησιά	12	78	82	5,1
Δυτική Ελλάδα	29	282	298	5,7
Πελοπόννησος	30	226	227	0,4
Αττική	58	1.225	1.249	2,0
Βόρειο Αιγαίο	11	88	97	10,2
Νότιο Αιγαίο	14	88	90	2,3
Κρήτη	19	256	260	1,6

**Πίνακας 6: Μη ιατρικό προσωπικό Κέντρων Υγείας κατά Περιφέρεια, έτη 2024-2025**

	Νοσηλευτικό προσωπικό			Προσωπικό λοιπών ειδικοτήτων		
	2024	2025	25/24 %	2024	2025	25/24 %
<b>Σύνολο Χώρας</b>	<b>4.906</b>	<b>4.856</b>	<b>-1,0</b>	<b>3.376</b>	<b>3.469</b>	<b>2,8</b>
Ανατολική Μακεδονία, Θράκη	371	361	-2,7	221	238	7,7
Κεντρική Μακεδονία	893	884	-1,0	569	591	3,9
Δυτική Μακεδονία	205	199	-2,9	98	101	3,1
Ήπειρος	362	384	6,1	161	155	-3,7
Θεσσαλία	466	475	1,9	201	207	3,0
Στερεά Ελλάδα	284	297	4,6	246	282	14,6
Ιόνια Νησιά	77	77	0,0	50	50	0,0
Δυτική Ελλάδα	369	363	-1,6	217	211	-2,8
Πελοπόννησος	323	302	-6,5	198	194	-2,0
Αττική	1.080	1.049	-2,9	939	938	-0,1
Βόρειο Αιγαίο	109	111	1,8	157	162	3,2
Νότιο Αιγαίο	100	95	-5,0	115	124	7,8
Κρήτη	267	259	-3,0	204	216	5,9

**Πίνακας 7: Ιατρικά μηχανήματα που διέθεταν τα Κέντρα Υγείας, έτη 2024-2025**

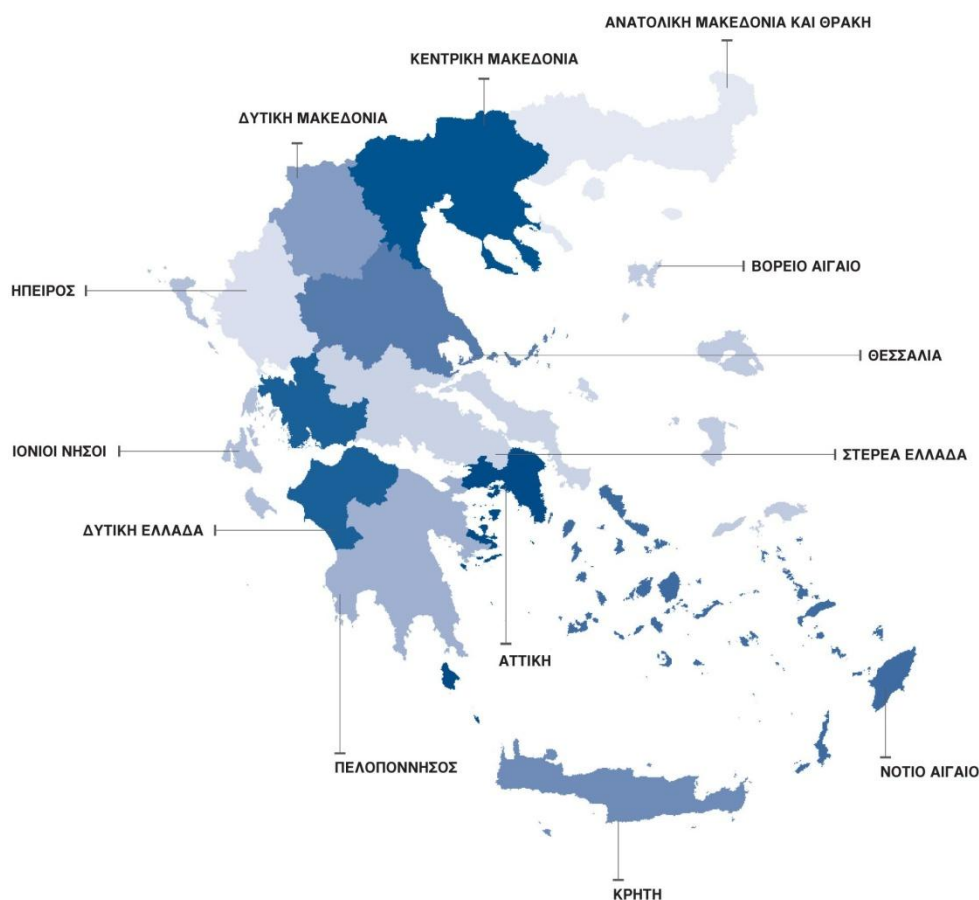
	2024	2025	25/24 %
<b>Σύνολο Χώρας</b>	<b>3.880</b>	<b>3.953</b>	<b>1,9</b>
Ανατολική Μακεδονία, Θράκη	332	332	0,0
Κεντρική Μακεδονία	663	680	2,6
Δυτική Μακεδονία	163	174	6,7
Ήπειρος	190	198	4,2
Θεσσαλία	256	256	0,0
Στερεά Ελλάδα	231	216	-6,5
Ιόνια Νησιά	91	92	1,1
Δυτική Ελλάδα	261	245	-6,1
Πελοπόννησος	281	274	-2,5
Αττική	790	836	5,8
Βόρειο Αιγαίο	161	178	10,6
Νότιο Αιγαίο	198	199	0,5
Κρήτη	263	273	3,8

## ΕΠΕΞΗΓΗΜΑΤΙΚΕΣ ΣΗΜΕΙΩΣΕΙΣ

**Απογραφή Κέντρων Υγείας** Η έρευνα διενεργείται κάθε χρόνο και αφορά μόνο στα Κέντρα Υγείας της Πρωτοβάθμιας Φροντίδας Υγείας της Χώρας για το έτος 2025.

**Περίοδος αναφοράς** Τα στοιχεία αναφέρονται στα υπάρχοντα Κέντρα Υγείας κατά την 31<sup>η</sup> Δεκεμβρίου του έτους αναφοράς.

**Κάλυψη** Στην απογραφή της ΕΛΣΤΑΤ περιλαμβάνονται τα Κέντρα Υγείας της Χώρας σύμφωνα με τον Ν. 4238/2014, καθώς και οι Μονάδες Υγείας του Πρωτοβάθμιου Δικτύου Υγείας (Π.Ε.Δ.Υ.), οι οποίες, βάσει του Ν. 4486/2017, μετονομάζονται σε Κέντρα Υγείας. Τα στοιχεία της έρευνας συνδυάζονται με διαθέσιμα στοιχεία του Υπουργείου Υγείας που αφορούν το σύνολο των μονάδων της Πρωτοβάθμιας Φροντίδας Υγείας και παρουσιάζονται σε επίπεδο Χώρας και Περιφέρειας για την κάλυψη εθνικών αναγκών σε στατιστική πληροφόρηση.



**Χρονική κάλυψη** Η έρευνα των Κέντρων Υγείας διενεργείται από το 1992, σε ετήσια βάση.

**Ορισμοί των βασικών μεταβλητών** **Κέντρο Υγείας:** Σύμφωνα με την νομοθεσία Ν. 4238/2014, τα Κέντρα Υγείας Αστικού Τύπου, όπως προβλέπονται στη διάταξη του άρθρου 17 του Ν. 1397/1983 και οι Μονάδες Υγείας του Πρωτοβάθμιου Εθνικού Δικτύου Υγείας (Π.Ε.Δ.Υ.), όπως προβλέπονται στη διάταξη της παρ. 3 του άρθρου 2 του Ν. 4238/2014 (Α' 38), μετονομάζονται σε Κέντρα Υγείας, ενώ καταργήθηκε η ονομασία Πρωτοβάθμιο Εθνικό Δίκτυο Υγείας (Π.Ε.Δ.Υ.).

### Ιατρικό προσωπικό κατά ειδικότητα

Στις ειδικότητες του ιατρικού προσωπικού περιλαμβάνονται ιατροί: Αιματολόγοι, Ακτινολόγοι-Ραδιολόγοι, Αλλεργιολόγοι, Γενικής Ιατρικής, Δερματολόγοι-Αφροδισιολόγοι, Ιατρικής της Εργασίας, Καρδιολόγοι, Κοινωνικής Ιατρικής, Μαιευτήρες-Γυναικολόγοι, Βιοπαθολόγοι (πρώην Μικροβιολόγοι), Νευρολόγοι,

Οδοντίατροι, Ορθοπαιδικοί, Ουρολόγοι, Οφθαλμίατροι, Παθολόγοι, Παιδιάτροι, Φυματιολόγοι-Πνευμονολόγοι, Γενικοί Χειρουργοί, Παιδοχειρουργοί, Ψυχίατροι, Ωτορινολαρυγγολόγοι, Αγροτικοί, Ειδικευόμενοι (ασκούμενοι) και χωρίς ειδικότητα.

#### **Μη ιατρικό προσωπικό κατά ειδικότητα**

Το μη ιατρικό προσωπικό διακρίνεται σε: Διοικητικό Προσωπικό, Νοσηλευτικό Προσωπικό, Παραϊατρικό Προσωπικό, Προσωπικό Κοινωνικής Μέριμνας, Προσωπικό Οργάνωσης – Πληροφορικής, Τεχνικό Προσωπικό, Προσωπικό Διατροφικής Μέριμνας και Προσωπικό Διοικητικής Μέριμνας.

#### **Ιατρικά μηχανήματα**

Στα ιατρικά μηχανήματα περιλαμβάνονται: Ακτινοδιαγνωστικά μηχανήματα, Αυτόματοι Αναλυτές, Μηχανήματα Τεχνητού Νεφρού, Υπερηχογράφοι, Ηλεκτροεγκεφαλογράφοι, Ηλεκτροκαρδιογράφοι, Οδοντιατρικά μηχανήματα, Μικροσκόπια, Φωτόμετρα, Απινιδωτές, Φασματόμετρα.

**Μεθοδολογία** Από το έτος 2019 βασική πηγή των στοιχείων αποτελεί το Πληροφοριακό Σύστημα και οι συναρμόδιες διευθύνσεις του Υπουργείου Υγείας, εκτός των στοιχείων για τα μηχανήματα, τα οποία συλλέγονται από τα Κέντρα Υγείας, μέσω ερωτηματολογίου.

**Παραπομπές** Τα στοιχεία διατίθενται σε όλα τα ενδιαφερόμενα μέρη, με ανάρτηση πινάκων στην ιστοσελίδα της ΕΛΣΤΑΤ <https://www.statistics.gr/el/statistics/-/publication/SHE06/-> στο σύνδεσμο «Στατιστικές-> Πληθυσμός και Κοινωνικές Συνθήκες-> Υγεία-> Υγειονομική Περίθαλψη-> Κέντρα Υγείας». Η ισότιμη πρόσβαση των χρηστών στα δεδομένα διέπεται από τον Ευρωπαϊκό Κώδικα Ορθής Πρακτικής της Eurostat, με σεβασμό στην επαγγελματική ανεξαρτησία και με αντικειμενικό, επαγγελματικό και διαφανή τρόπο, με τον οποίο όλοι οι χρήστες έχουν την ίδια μεταχείριση. Στοιχεία που δεν διατίθενται στους χρήστες μέσω της ιστοσελίδας παρέχονται από την ΕΛΣΤΑΤ μέσω αίτησης στην ηλεκτρονική διεύθυνση: <http://www.statistics.gr/el/statistical-data-request>.