



## ΑΠΟΓΡΑΦΗ ΚΕΝΤΡΩΝ ΥΓΕΙΑΣ ΚΑΙ ΛΟΙΠΩΝ ΜΟΝΑΔΩΝ ΠΑΡΟΧΗΣ ΥΠΗΡΕΣΙΩΝ ΠΡΩΤΟΒΑΘΜΙΑΣ ΦΡΟΝΤΙΔΑΣ ΥΓΕΙΑΣ: Έτος 2022

Η Ελληνική Στατιστική Αρχή (ΕΛΣΤΑΤ) ανακοινώνει στοιχεία αναφορικά με τις Μονάδες Πρωτοβάθμιας Φροντίδας Υγείας (Π.Φ.Υ) για το έτος 2022.

Η παρακολούθηση της Πρωτοβάθμιας Φροντίδας Υγείας (Π.Φ.Υ.) από την ΕΛΣΤΑΤ μέχρι το έτος 2016 περιοριζόταν στα Κέντρα Υγείας του Πρωτοβάθμιου Εθνικού Δικτύου Υγείας (Π.Ε.Δ.Υ.). Μετά τη θέσπιση του Ν.4486/2017 για τη «Μεταρρύθμιση της Πρωτοβάθμιας Φροντίδας Υγείας», ο όρος «Κέντρο Υγείας» διευρύνθηκε και περιλαμβάνει επιπλέον τις αποκεντρωμένες μονάδες, όπου στο πρώτο επίπεδο Π.Φ.Υ. παρέχονται υπηρεσίες από τις Τοπικές Μονάδες Υγείας (Το.Μ.Υ), τα Περιφερειακά Ιατρεία (Π.Ι), τα Πολυδύναμα Περιφερειακά Ιατρεία (Π.Π.Ι), τα Ειδικά Περιφερειακά Ιατρεία (Ε.Π.Ι), τα Τοπικά Ιατρεία (Τ.Ι) και λοιπές μονάδες Π.Φ.Υ.

Στον πίνακα 1 παρουσιάζεται το σύνολο των δομών παροχής Πρωτοβάθμιας Φροντίδας Υγείας, για το έτος 2022.

**Πίνακας 1: Μονάδες παροχής υπηρεσιών πρωτοβάθμιας φροντίδας υγείας ανά κατηγορία, έτη 2021-2022**

	Κέντρα Υγείας*	Περιφερειακά Ιατρεία	Πολυδύναμα Περιφερειακά Ιατρεία	Ειδικά Περιφερειακά Ιατρεία	Τοπικά Ιατρεία**	Λοιπές Μονάδες	ΤοΜΥ
2021	310	1432	95	52	220	10	127
2022	311	1432	97	50	220	10	136

\*Περιλαμβάνονται και οι Μονάδες Υγείας του Πρωτοβάθμιου Δικτύου Υγείας (Π.Ε.Δ.Υ. Ν.4238/2014), οι οποίες, βάσει του Ν. 4486/2017, μετονομάζονται σε Κέντρα Υγείας.

\*\*Εκ των οποίων 63 σε λειτουργία

Επιπλέον, στην Πρωτοβάθμια Φροντίδα Υγείας περιλαμβάνονται και δομές παροχής υπηρεσιών ψυχικής υγείας, οι οποίες εμφανίζονται με τρεις διαφορετικούς τύπους (Πίνακας 2).

**Πίνακας 2: Μονάδες παροχής υπηρεσιών ψυχικής υγείας, έτη 2021-2022**

	2021*	2022
Κέντρα Ψυχικής Υγείας για ενήλικες	18	18
Κέντρα Ψυχικής Υγείας για ενήλικους και παιδιά/έφηβους**	15	15
Κοινοτικά Κέντρα Ψυχικής Υγείας παιδιών και εφήβων	28	28
<b>Σύνολο</b>	<b>61</b>	<b>61</b>

\* Αναθεωρημένα στοιχεία

\*\* Υβριδικός τύπος δομής που απευθύνεται τόσο σε ενήλικες όσο και σε παιδιά και εφήβους

### Πληροφορίες για μεθοδολογικά θέματα:

Διεύθυνση Τομεακών Στατιστικών

Τμήμα Στατιστικών Υγείας και Κοινωνικής Προστασίας

Κόκοτας Ευάγγελος

Τηλ.: 213 135 2789, 2136

e-mail: [kentra\\_ypgeias@statistics.gr](mailto:kentra_ypgeias@statistics.gr)

### Πληροφορίες για παροχή δεδομένων:

Τηλ. 213 135 2022, 2310, 2308

e-mail: [data.dissem@statistics.gr](mailto:data.dissem@statistics.gr)

Στον πίνακα 3 παρουσιάζεται ο αριθμός των εργαζομένων στα Κέντρα Υγείας, στα Τοπικά Ιατρεία, στα Περιφερειακά Ιατρεία (πολυδύναμα και ειδικά) και στις Το.Μ.Υ. για το έτος 2022, ανά Υγειονομική Περιφέρεια (Υ.ΠΕ).

**Πίνακας 3: Αριθμός εργαζομένων στα Κέντρα Υγείας, τα Περιφερειακά Ιατρεία (πολυδύναμα και ειδικά), τα Τοπικά Ιατρεία και στις Το.Μ.Υ. ανά Υγειονομική Περιφέρεια (Υ.ΠΕ.), για το έτος 2022**

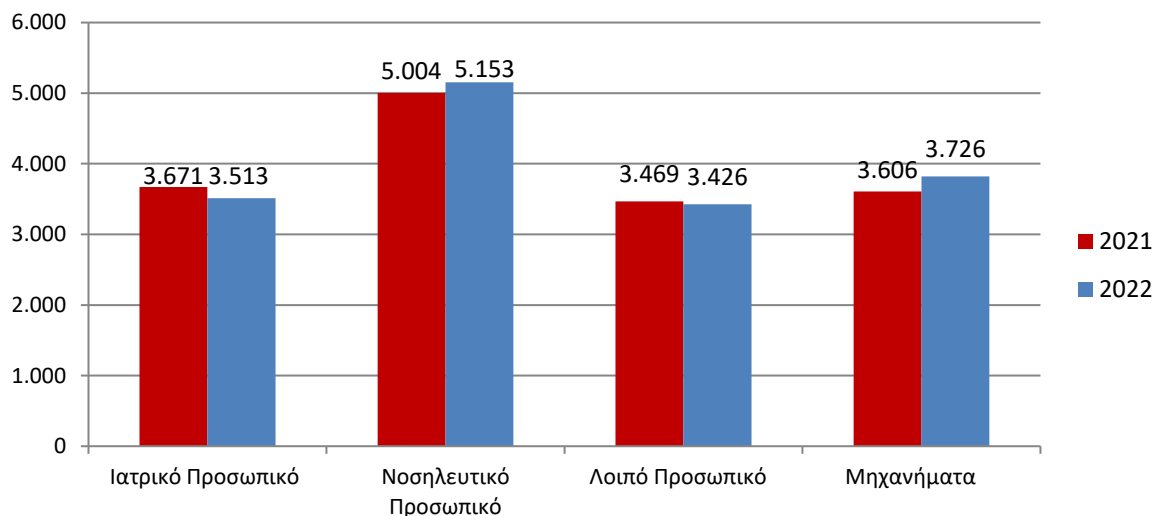
Υγειονομικές Περιφέρειες	Ιατρικό προσωπικό	Νοσηλευτικό προσωπικό	Προσωπικό λοιπών ειδικοτήτων	Σύνολα ανά Υ.ΠΕ.
1η ΥΠΕ (Αττικής)	1.206	855	919	2.980
2η ΥΠΕ (Πειραιώς και Αιγαίου)	954	739	884	2.577
3η ΥΠΕ (Μακεδονίας)	566	669	522	1.757
4η ΥΠΕ (Μακεδονίας και Θράκης)	795	952	550	2.297
5η ΥΠΕ (Θεσσαλίας & Στερεάς Ελλάδας)	737	799	577	2.113
6η ΥΠΕ (Πελοποννήσου, Ιονίων Νήσων, Ηπείρου και Δυτικής Ελλάδας)	1.282	1.168	910	3.360
7η ΥΠΕ (Κρήτης)	426	270	382	1.078
<b>Σύνολα</b>	<b>5.966</b>	<b>5.452</b>	<b>4.744</b>	<b>16.162</b>

Στους πίνακες 4 έως 7 παρουσιάζονται στοιχεία αναφορικά με τη διάρθρωση του αριθμού των μηχανημάτων, καθώς και με το ιατρικό, νοσηλευτικό και λοιπό προσωπικό των 311 Κέντρων Υγείας (Ν.4486/2017).

**Πίνακας 4: Μονάδες, προσωπικό (ιατρικό, νοσηλευτικό, λοιπό) και μηχανήματα Κέντρων Υγείας για τα έτη 2021-2022**

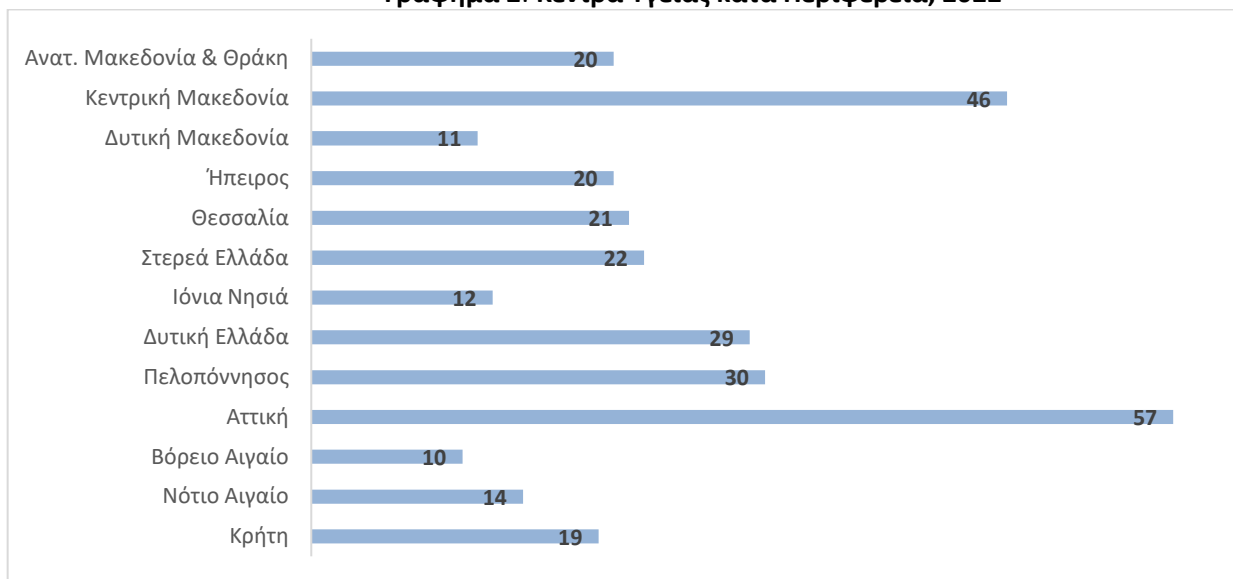
	Κέντρα υγείας	Ιατρικό προσωπικό	Νοσηλευτικό προσωπικό	Λοιπών ειδικοτήτων προσωπικό	Μηχανήματα
<b>2021</b>	310	3.671	5.004	3.469	3.606
<b>2022</b>	311	3.513	5.153	3.426	3.726

**Γράφημα 1: Προσωπικό Κέντρων Υγείας και μηχανήματα, έτη 2021 - 2022**



Ο συνολικός αριθμός των Κέντρων Υγείας το 2022 ανήλθε σε 311. Από την κατανομή των Κέντρων Υγείας στις 13 Περιφέρειες της Χώρας, παρατηρείται ότι τα περισσότερα Κέντρα Υγείας βρίσκονται στην Αττική (57 κέντρα), στην Κεντρική Μακεδονία (46 κέντρα), στην Πελοπόννησο (30 κέντρα) και στη Δυτική Ελλάδα (29 κέντρα), ενώ τα λιγότερα βρίσκονται στο Βόρειο Αιγαίο (10 κέντρα) και τη Δυτική Μακεδονία (11 κέντρα) (Γράφημα 2).

**Γράφημα 2: Κέντρα Υγείας κατά Περιφέρεια, 2022**



Από τη σύγκριση των στοιχείων των Κέντρων Υγείας των τελευταίων ετών 2021-2022 παρατηρούνται τα ακόλουθα:

- Ο αριθμός του ιατρικού προσωπικού που απασχολείται στα Κέντρα Υγείας παρουσίασε μείωση κατά 4,3% το 2022 σε σχέση με το 2021, στο σύνολο της Χώρας. Αύξηση παρατηρείται το 2022 σε σχέση με το 2021 στις Περιφέρειες Θεσσαλίας και Πελοποννήσου κατά 9,9% και 4,4%, αντίστοιχα. Αντίθετα, μειώσεις παρατηρήθηκαν στις περισσότερες περιφέρειες το 2022 σε σχέση με το 2021, με μεγαλύτερες μειώσεις στις Περιφέρειες Δυτικής Μακεδονίας και Στερεάς Ελλάδας κατά 12,2% και 8,2%, αντίστοιχα (Πίνακας 5).
- Το νοσηλευτικό προσωπικό αυξήθηκε το 2022 σε σχέση με το 2021 κατά 3,0% στο σύνολο της Χώρας. Αύξηση παρατηρείται κατά το 2022 σε σχέση με το 2021 σε όλες σχεδόν τις Περιφέρειες, με σημαντικότερη αυτή στις Περιφέρειες Πελοποννήσου και Ιόνιων Νησιών με 11,2% και 9,3%, αντίστοιχα. Αντίθετα, μείωση παρατηρήθηκε στην Περιφέρεια Νοτίου Αιγαίου κατά 9,8% (Πίνακας 6).
- Το προσωπικό λοιπών ειδικοτήτων των Κέντρων Υγείας παρουσίασε μείωση το 2022 σε σχέση με το 2021 κατά 1,2% στο σύνολο της Χώρας. Σημαντικότερη αύξηση παρατηρείται το 2022 σε σχέση με το 2021 στις Περιφέρειες της Κρήτης και του Βορείου Αιγαίου κατά 15,8% και 6,7%, αντίστοιχα. Αντίθετα, μειώσεις παρατηρήθηκαν κυρίως στις Περιφέρειες Δυτικής Μακεδονίας και Στερεάς Ελλάδας κατά 23,3% και 6,8%, αντίστοιχα (Πίνακας 6).
- Στα ιατρικά μηχανήματα που διαθέτουν τα Κέντρα Υγείας παρατηρήθηκε αύξηση στο σύνολο της Χώρας το 2022 σε σχέση με το 2021 κατά 3,3% (Πίνακας 7).

Πίνακας 5: Ιατρικό προσωπικό κατά Περιφέρεια, έτη 2021-2022

	Κέντρα Υγείας	Ιατρικό προσωπικό		
		2021	2022	22/21%
Σύνολο Χώρας	311	3.671	3.513	-4,3
Ανατολική Μακεδονία, Θράκη	20	150	147	-2,0
Κεντρική Μακεδονία	46	565	531	-6,0
Δυτική Μακεδονία	11	139	122	-12,2
Ήπειρος	20	137	126	-8,0
Θεσσαλία	21	151	166	9,9
Στερεά Ελλάδα	22	184	169	-8,2
Ιόνια Νησιά	12	70	68	-2,9
Δυτική Ελλάδα	29	218	211	-3,2
Πελοπόννησος	30	160	167	4,4
Αττική	57	1.503	1.417	-5,7
Βόρειο Αιγαίο	10	52	51	-1,9
Νότιο Αιγαίο	14	116	112	-3,4
Κρήτη	19	226	226	0,0

Πίνακας 6: Μη ιατρικό προσωπικό Κέντρων Υγείας κατά Περιφέρεια, έτη 2021-2022

	Νοσηλευτικό προσωπικό			Προσωπικό λοιπών ειδικοτήτων		
	2021	2022	22/21 %	2021	2022	22/21 %
Σύνολο Χώρας	5.004	5.153	3,0	3.469	3.426	-1,2
Ανατολική Μακεδονία, Θράκη	377	398	5,6	211	206	-2,4
Κεντρική Μακεδονία	901	925	2,7	569	538	-5,4
Δυτική Μακεδονία	211	211	0,0	129	99	-23,3
Ήπειρος	344	349	1,5	161	165	2,5
Θεσσαλία	482	484	0,4	203	199	-2,0
Στερεά Ελλάδα	311	312	0,3	205	191	-6,8
Ιόνια Νησιά	75	82	9,3	59	58	-1,7
Δυτική Ελλάδα	342	365	6,7	228	235	3,1
Πελοπόννησος	294	327	11,2	203	204	0,5
Αττική	1.176	1.218	3,6	1.011	996	-1,5
Βόρειο Αιγαίο	114	115	0,9	149	159	6,7
Νότιο Αιγαίο	123	111	-9,8	119	119	0,0
Κρήτη	254	256	0,8	222	257	15,8

**Πίνακας 7: Ιατρικά μηχανήματα που διέθεταν τα Κέντρα Υγείας, έτη 2021-2022**

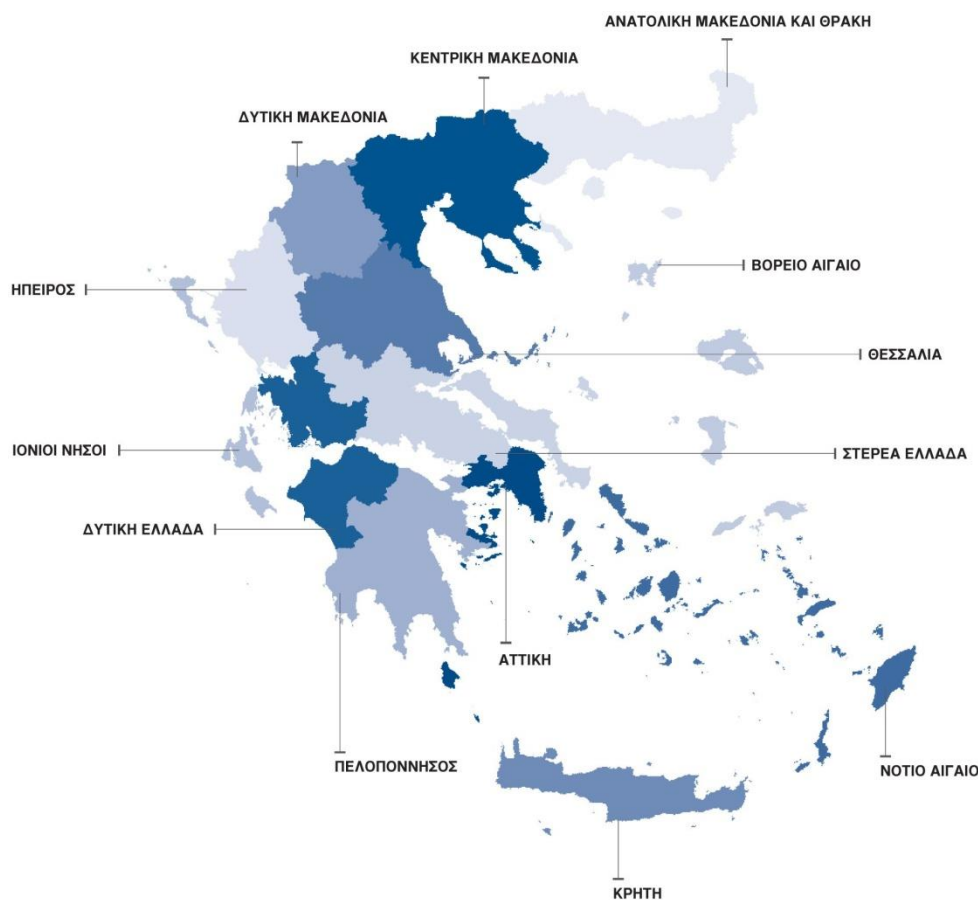
	2021	2022	22/21 %
<b>Σύνολο Χώρας</b>	<b>3.606</b>	<b>3.726</b>	<b>3,3</b>
Ανατολική Μακεδονία, Θράκη	321	334	4,0
Κεντρική Μακεδονία	546	606	11,0
Δυτική Μακεδονία	129	147	14,0
Ήπειρος	206	202	-1,9
Θεσσαλία	262	247	-5,7
Στερεά Ελλάδα	194	193	-0,5
Ιόνια Νησιά	100	102	2,0
Δυτική Ελλάδα	201	205	2,0
Πελοπόννησος	294	300	2,0
Αττική	724	742	2,5
Βόρειο Αιγαίο	218	209	-4,1
Νότιο Αιγαίο	155	172	11,0
Κρήτη	256	267	4,3

## ΕΠΕΞΗΓΗΜΑΤΙΚΕΣ ΣΗΜΕΙΩΣΕΙΣ

**Απογραφή Κέντρων Υγείας** Η έρευνα διενεργείται κάθε χρόνο και αφορά μόνο στα Κέντρα Υγείας της Πρωτοβάθμιας Φροντίδας Υγείας της Χώρας για το έτος 2022.

**Περίοδος αναφοράς** Τα στοιχεία αναφέρονται στα υπάρχοντα Κέντρα Υγείας κατά την 31<sup>η</sup> Δεκεμβρίου του έτους αναφοράς.

**Κάλυψη** Στην απογραφή της ΕΛΣΤΑΤ περιλαμβάνονται τα Κέντρα Υγείας της Χώρας σύμφωνα με τον Ν. 4238/2014, καθώς και οι Μονάδες Υγείας του Πρωτοβάθμιου Δικτύου Υγείας (Π.Ε.Δ.Υ.), οι οποίες, βάσει του Ν. 4486/2017, μετονομάζονται σε Κέντρα Υγείας. Τα στοιχεία της έρευνας συνδυάζονται με διαθέσιμα στοιχεία του Υπουργείου Υγείας που αφορούν το σύνολο των μονάδων της Πρωτοβάθμιας Φροντίδας Υγείας και παρουσιάζονται σε επίπεδο Χώρας και Περιφέρειας για την κάλυψη εθνικών αναγκών σε στατιστική πληροφόρηση.



**Χρονική κάλυψη** Η έρευνα των Κέντρων Υγείας διενεργείται από το 1992, σε ετήσια βάση.

**Ορισμοί των βασικών μεταβλητών** **Κέντρο Υγείας:** Σύμφωνα με την νομοθεσία Ν. 4238/2014, τα Κέντρα Υγείας Αστικού Τύπου, όπως προβλέπονται στη διάταξη του άρθρου 17 του Ν. 1397/1983 και οι Μονάδες Υγείας του Πρωτοβάθμιου Εθνικού Δικτύου Υγείας (Π.Ε.Δ.Υ.), όπως προβλέπονται στη διάταξη της παρ. 3 του άρθρου 2 του Ν. 4238/2014 (Α' 38), μετονομάζονται σε Κέντρα Υγείας, ενώ καταργήθηκε η ονομασία Πρωτοβάθμιο Εθνικό Δίκτυο Υγείας (Π.Ε.Δ.Υ.).

### Ιατρικό προσωπικό κατά ειδικότητα

Στις ειδικότητες του ιατρικού προσωπικού περιλαμβάνονται ιατροί: Αιματολόγοι, Ακτινολόγοι-Ραδιολόγοι, Αλλεργιολόγοι, Γενικής Ιατρικής, Δερματολόγοι-Αφροδισιολόγοι, Ιατρικής της Εργασίας, Καρδιολόγοι, Κοινωνικής Ιατρικής, Μαιευτήρες-Γυναικολόγοι, Βιοπαθολόγοι (πρώην Μικροβιολόγοι), Νευρολόγοι, Οδοντίατροι, Ορθοπαιδικοί, Ουρολόγοι, Οφθαλμίατροι, Παθολόγοι, Παιδίατροι,

Φυματιολόγοι-Πνευμονολόγοι, Γενικοί Χειρουργοί, Παιδοχειρουργοί, Ψυχίατροι, Ωτορινολαρυγγολόγοι, Αγροτικοί, Ειδικευόμενοι (ασκούμενοι) και χωρίς ειδικότητα.

### **Μη ιατρικό προσωπικό κατά ειδικότητα**

Το μη ιατρικό προσωπικό διακρίνεται σε: Διοικητικό Προσωπικό, Νοσηλευτικό Προσωπικό, Παραϊατρικό Προσωπικό, Προσωπικό Κοινωνικής Μέριμνας, Προσωπικό Οργάνωσης – Πληροφορικής, Τεχνικό Προσωπικό, Προσωπικό Διατροφικής Μέριμνας και Προσωπικό Διοικητικής Μέριμνας.

### **Ιατρικά μηχανήματα**

Στα ιατρικά μηχανήματα περιλαμβάνονται: Ακτινοδιαγνωστικά μηχανήματα, Αυτόματοι Αναλυτές, Μηχανήματα Τεχνητού Νεφρού, Υπερηχογράφοι, Ηλεκτροεγκεφαλογράφοι, Ηλεκτροκαρδιογράφοι, Οδοντιατρικά μηχανήματα, Μικροσκόπια, Φωτόμετρα, Απινιδωτές, Φασματόμετρα.

**Μεθοδολογία** Από το έτος 2019 βασική πηγή των στοιχείων αποτελεί το Πληροφοριακό Σύστημα και οι συναρμόδιες διευθύνσεις του Υπουργείου Υγείας, εκτός των στοιχείων για τα μηχανήματα, τα οποία συλλέγονται από τα Κέντρα Υγείας, μέσω ερωτηματολογίου.

**Παραπομπές** Τα στοιχεία διατίθενται σε όλα τα ενδιαφερόμενα μέρη, με ανάρτηση πινάκων στην ιστοσελίδα της ΕΛΣΤΑΤ <http://www.statistics.gr>, στο σύνδεσμο «Στατιστικές-> Πληθυσμός και Κοινωνικές Συνθήκες-> Υγεία-> Υγειονομική Περίθαλψη-> Κέντρα Υγείας». Η ισότιμη πρόσβαση των χρηστών στα δεδομένα διέπεται από τον Ευρωπαϊκό Κώδικα Ορθής Πρακτικής της Eurostat, με σεβασμό στην επαγγελματική ανεξαρτησία και με αντικειμενικό, επαγγελματικό και διαφανή τρόπο, με τον οποίο όλοι οι χρήστες έχουν την ίδια μεταχείριση. Στοιχεία που δεν διατίθενται στους χρήστες μέσω της ιστοσελίδας παρέχονται από την ΕΛΣΤΑΤ μέσω αίτησης στην ηλεκτρονική διεύθυνση: <http://www.statistics.gr/el/statistical-data-request>.